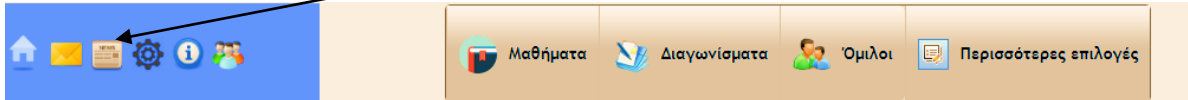


ΟΔΗΓΙΕΣ ΓΙΑ ΤΗ ΧΡΗΣΗ ΤΗΣ ΠΛΑΤΦΟΡΜΑΣ ΗΛΕΚΤΡΟΝΙΚΗΣ ΔΙΟΙΚΗΣΗΣ ΤΟΥ ΠΕΡΙΦΕΡΕΙΑΚΟΥ ΓΥΜΝΑΣΙΟΥ ΑΚΑΚΙΟΥ

➤ ΓΙΑ ΝΑ ΔΙΑΒΑΖΕΤΕ ΤΙΣ ΑΝΑΚΟΙΝΩΣΕΙΣ ΠΟΥ ΣΤΕΛΝΕΙ ΤΟ ΣΧΟΛΕΙΟ

- Θα επιλέγετε με το ποντίκι σας το εικονίδιο της **εφημερίδας** που είναι στο πάνω αριστερά μέρος της οθόνης σας



- Ακολούθως επιλέγετε με το ποντίκι σας τον **τίτλο της ανακοίνωσης** που θέλετε να διαβάσετε όπως φαίνεται στο πιο κάτω παράδειγμα

ΟΛΕΣ ΟΙ ΑΝΑΚΟΙΝΩΣΕΙΣ ΠΟΥ ΜΕ ΑΦΟΡΟΥΝ

Τίτλος	Καθηγητής	Ημερομηνία	Αρχείο
Χρήση Edpuzzle	ΚΑΡΑΜΑΝΟΥ ΔΕΣΠΟΙΝΑ	2020-03-19	
test from admin	ADMIN ADMIN	2020-03-19	
Γαλλικά Α' Γυμνασίου	ΝΕΟΦΥΤΟΥ ΡΕΝΑ	2020-03-19	
Αγγλικά Β' Γυμνασίου	ΝΕΟΦΥΤΟΥ ΡΕΝΑ	2020-03-19	
ΦΥΣΙΚΗ ΔΙΔΑΣΚΑΛΙΑ	ΝΕΟΦΥΤΟΥ ΡΕΝΑ	2020-03-19	
Σχεδιασμός και Τεχνολογία Γ' Τάξης Α Μέρος	ΝΕΟΦΥΤΟΥ ΡΕΝΑ	2020-03-19	
Σχεδιασμός και Τεχνολογία Γ' Τάξης Β' Μέρος	ΝΕΟΦΥΤΟΥ ΡΕΝΑ	2020-03-19	
Τέχνη Β' Γυμνασίου	ΝΕΟΦΥΤΟΥ ΡΕΝΑ	2020-03-19	
Σχεδιασμός και Τεχνολογία Β' Τάξης	ΝΕΟΦΥΤΟΥ ΡΕΝΑ	2020-03-19	
ΠΛΗΡΟΦΟΡΙΚΗ Γ' ΤΑΞΗΣ	ΘΕΟΧΑΡΟΥΣ ΠΟΛΛΑ	2020-03-19	

- Στη συνέχεια η ανακοίνωση θα ανοίξει. Μπορείτε να τη διαβάσετε και να ανοίξετε το τοιχόν **επισυναπτόμενο αρχείο**, που βρίσκεται κάτω από τον τίτλο: Αρχείο [Επιλέξτε το αρχείο για να το ανοίξετε!]

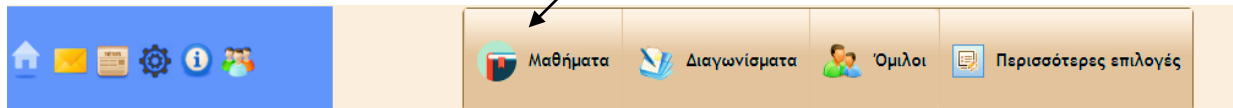
Λεπτομέρειες Ανακοίνωσης

Τίτλος
Γαλλικά Α' Γυμνασίου
Κείμενο Ανακοίνωσης
Φύλλα Εργασίας για το μάθημα των Γαλλικών Α' τάξης
Αρχείο [Επιλέξτε το αρχείο για να το ανοίξετε!]
Εν Υλικό Για Α τάξη.zip
Καταχωρητής
265
Ημερομηνία Καταχώρησης
2020-03-19
Μεμονωμένοι μαθητές (που αφορά η ανακοίνωση)
Η ανακοίνωση αυτή ΔΕΝ αφορά μεμονωμένους μαθητές
Υπάρχουσες ομάδες (Activity Groups) μαθητών (που αφορά η ανακοίνωση)
Η ανακοίνωση αυτή ΔΕΝ αφορά ομάδες χρηστών
Τμήματα/Συνδιδασκαλίες (που αφορά η ανακοίνωση)
A01 A02 A03 A04

➤ **ΓΙΑ ΝΑ ΔΙΑΒΑΖΕΤΕ ΤΙΣ ΑΝΑΚΟΙΝΩΣΕΙΣ, ΝΑ ΣΤΕΙΛΕΤΕ ΑΡΧΕΙΟ ΚΑΙ ΝΑ ΣΥΖΗΤΗΣΕΤΕ ΜΕ ΤΟΥΣ/ΤΙΣ ΚΑΘΗΓΗΤΕΣ/ΤΡΙΕΣ ΤΟΥ ΚΑΘΕ ΜΑΘΗΜΑΤΟΣ ΞΕΧΩΡΙΣΤΑ**


➤ **ΓΙΑ ΝΑ ΔΙΑΒΑΖΕΤΕ ΤΙΣ ΑΝΑΚΟΙΝΩΣΕΙΣ ΤΟΥ ΚΑΘΕ ΜΑΘΗΜΑΤΟΣ ΞΕΧΩΡΙΣΤΑ**

- Θα επιλέγετε με το ποντίκι σας την καρτέλα **Μαθήματα** που βρίσκεται στο πάνω κεντρικό μέρος της οθόνης σας.







- Ακολούθως, για να δείτε τις ανακοινώσεις του κάθε μαθήματος θα πρέπει να πατήσετε με το ποντίκι σας, πάνω στο κίτρινο εικονίδιο **Ανακοινώσεις** που βρίσκεται προς το τέλος της γραμμής του κάθε μαθήματος

Βαθμολογία Β Τετραμήνου ΟΛΩΝ των μαθημάτων

Τα Μαθήματά μου			
(Επιλέξτε το μάθημα για να δείτε την ύλη του μαθήματος)			
	Βαθμολογίες		
	Α Τετρ.	Β Τετρ.	
ΑΓΓΛΙΚΑ	Αξιολογ. Παρατηρ.	Αξιολογ. Παρατηρ.	Γραπή Εξετ.   
ΑΡΧΑΙΑ	Αξιολογ. Παρατηρ.	Αξιολογ. Παρατηρ.	Γραπή Εξετ.   
ΒΙΟΛΟΓΙΑ	Αξιολογ. Παρατηρ.	Αξιολογ. Παρατηρ.	Γραπή Εξετ.   
ΓΑΛΛΙΚΑ	Αξιολογ. Παρατηρ.	Αξιολογ. Παρατηρ.	Γραπή Εξετ.   
ΓΕΩΓΡΑΦΙΑ	Αξιολογ. Παρατηρ.	Αξιολογ. Παρατηρ.	Γραπή Εξετ.   

- Για να διαβάσετε την ανακοίνωση να πατήσετε με το ποντίκι σας πάνω στον **τίτλο της ανακοίνωσης**, όπως φαίνεται πιο κάτω

Ανακοινώσεις Τμήματος/Συνδιδασκαλίας
Β1Β2β

Τίτλος	Καθηγητής	Ημερομηνία	Αρχείο
Επαναληπτική άσκηση στο PowerPoint 	ΝΕΟΦΥΤΟΥ ΡΕΝΑ	2020-03-20	
Αρχείο Cyprus Channels 	ΝΕΟΦΥΤΟΥ ΡΕΝΑ	2020-03-20	

- Για να ανοίξετε το αρχείο θα πρέπει να πατήσετε με το ποντίκι σας πάνω στο **αρχείο**, όπως φαίνεται πιο κάτω

Λεπτομέρειες Ανακοίνωσης

Τίτλος
Επαναληπτική άσκηση στο PowerPoint
Κείμενο Ανακοίνωσης
Να ανοίξετε το αρχείο Cyrgus Channels και στη συνέχεια να κάνετε όλες τις ασκήσεις του επαναληπτικού φυλλαδίου. Να το αποθηκεύσετε και να μου το στείλετε πίσω για διόρθωμα μέχρι την Τετάρτη 25/3/2020
Αρχείο[Επιλέξτε το αρχείο για να το ανοίξετε!]
epanaliptiko B Gym-PowerPoint.docx
Καταχωρητής
265
Ημερομηνία Καταχώρησης
2020-03-20
Μεμονωμένοι χρήστες(που αφορά η ανακοίνωση)
Η ανακοίνωση αυτή ΔΕΝ αφορά μεμονωμένους χρήστες
Υπάρχουσες ομάδες χρηστών(που αφορά η ανακοίνωση)

➤ **ΓΙΑ ΝΑ ΣΤΕΙΛΕΤΕ ΤΗΝ ΕΡΓΑΣΙΑ ΣΑΣ ΣΤΟΝ/ΣΤΗΝ ΚΑΘΗΓΗΤΗ/ΤΡΙΑ ΣΑΣ**

- Θα πατήσετε πάνω στο κόκκινο εικονίδιο **Upload** που βρίσκεται στο τέλος της γραμμής του κάθε μαθήματος

Βαθμολογία Β Τετραμήνου ΟΛΩΝ των μαθημάτων

Τα Μαθήματά μου			
(Επιλέξτε το μάθημα για να δείτε την ύλη του μαθήματος)			
Βαθμολογίες			
	Α Τετρ.	Β Τετρ.	
ΑΓΓΛΙΚΑ	Αξιολογ. Παρατηρ.	Αξιολογ. Παρατηρ.	Γραπτή Εξέτ. 
ΑΡΧΑΙΑ	Αξιολογ. Παρατηρ.	Αξιολογ. Παρατηρ.	Γραπτή Εξέτ. 
ΒΙΟΛΟΓΙΑ	Αξιολογ. Παρατηρ.	Αξιολογ. Παρατηρ.	Γραπτή Εξέτ. 
ΓΑΛΛΙΚΑ	Αξιολογ. Παρατηρ.	Αξιολογ. Παρατηρ.	Γραπτή Εξέτ. 
ΓΕΩΓΡΑΦΙΑ	Αξιολογ. Παρατηρ.	Αξιολογ. Παρατηρ.	Γραπτή Εξέτ. 

- Ακολούθως θα πατήσετε πάνω στην καρτέλα **Παράδοση εργασίας**


Παράδοση εργασίας

**Παράδοση εργασιών Τμήματος/
Συνδιδασκαλίας Β1Β2β(ΠΛΗΡΟΦΟΡΙΚΗ)**

Τα αρχεία που θα ανεβάζεται, θα πρέπει να έχουν ως όνομα, το όνομα του μαθήματος, το όνοματεπώνυμο σας, και το τμήμα σας π.χ.
ΕΡΓΑΣΙΑ_ΜΑΘΗΜΑΤΙΚΑ_ΑΝΔΡΕΑΣ_ΓΕΩΡΓΙΟΥ_Γ1

Τίτλος	Μαθητής	Ημερομηνία	Αρχείο
--------	---------	------------	--------

- Στη συνέχεια στο παράθυρο που εμφανίζεται μπροστά σας, θα πρέπει πρώτα να συμπληρώσετε όλα τα πεδία και μετά να πατήσετε πάνω στην επιλογή «Choose File» για να επισυνάψετε το αρχείο με την άσκησή σας. Αφού επισυνάψετε το αρχείο σας, πατήστε πάνω στο κουμπί Αποστολή.



➤ **ΓΙΑ ΝΑ ΣΥΖΗΤΗΣΕΤΕ ΜΕ ΤΟΥΣ ΚΑΘΗΤΕΣ/ΤΡΙΕΣ ΣΑΣ**

- Να πατήσετε πάνω στο εικονίδιο που απεικονίζει **ανθρωπάκια**, που υπάρχει στο τέλος της γραμμής του κάθε μαθήματος

Βαθμολογία Β Τετραμήνου ΟΛΩΝ των μαθημάτων

Τα Μαθήματά μου			
(Επιλέξτε το μάθημα για να δείτε την ύλη του μαθήματος)			
	Βαθμολογίες		
	Α Τετρ.	Β Τετρ.	
ΑΓΓΛΙΚΑ	Αξιολογ. Παρατηρ.	Αξιολογ. Παρατηρ.	Γραπτή Εξέτ.
ΑΡΧΑΙΑ	Αξιολογ. Παρατηρ.	Αξιολογ. Παρατηρ.	Γραπτή Εξέτ.
ΒΙΟΛΟΓΙΑ	Αξιολογ. Παρατηρ.	Αξιολογ. Παρατηρ.	Γραπτή Εξέτ.
ΓΑΛΛΙΚΑ	Αξιολογ. Παρατηρ.	Αξιολογ. Παρατηρ.	Γραπτή Εξέτ.
ΓΕΩΓΡΑΦΙΑ	Αξιολογ. Παρατηρ.	Αξιολογ. Παρατηρ.	Γραπτή Εξέτ.

- Ακολούθως θα πατήσετε πάνω στην καρτέλα Προσθήκη Νέας Συζήτησης

Προσθήκη Νέας Συζήτησης
 Συζητήσεις Τμήματος/Συνδιδασκαλίας
Β01(ΒΙΟΛΟΓΙΑ)

Τίτλος	Καθηγητής/ Μαθητής	Ημερομηνία	Αρχείο
--------	-----------------------	------------	--------

- Στη συνέχεια στο παράθυρο που εμφανίζεται μπροστά σας, θα πρέπει πρώτα να συμπληρώσετε όλα τα πεδία και μετά να πατήσετε πάνω στην επιλογή «Choose File» για να επισυνάψετε ένα αρχείο αν το επιθυμείτε. Αφού επισυνάψετε το αρχείο σας, πατήστε πάνω στο κουμπί Αποστολή.

Προσθήκη νέας Συζήτησης Μαθήματος

Τίτλος *

Περιγραφή *

Επισύναψη αρχείου (μέχρι 1ΜΒ-)

Choose File No file chosen

Αποστολή Ακύρωση